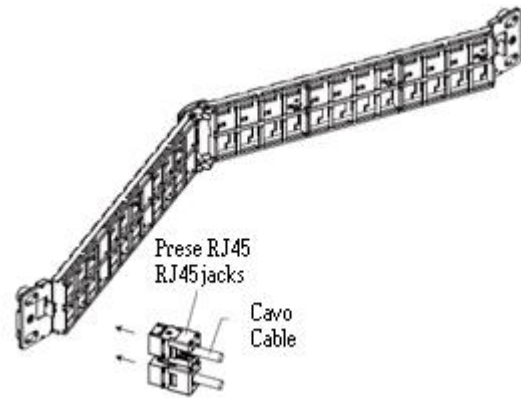


Codice articolo Product code:	2002053
Descrizione Description:	PATCH PANEL CCS ANGOLATO VUOTO A 48 POSIZIONI 1U PER PRESE EASY CRIMP COMPACT CCS BLANK ANGLED PATCH PANEL 48-PORT 1U FOR EASY CRIMP COMPACT JACKS

PROCEDURA DI ASSEMBLAGGIO / ASSEMBLY PROCEDURE

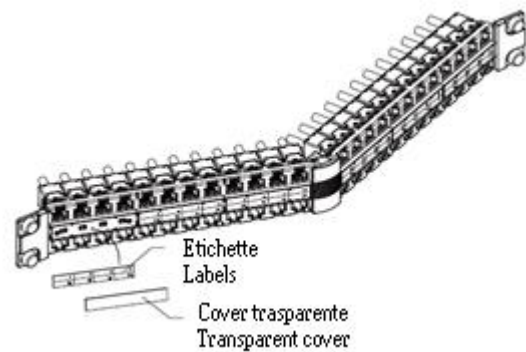
- 1) Terminare i cavi sulle prese RJ45 ed inserirle posteriormente nel pannello angolato.

Terminate the cables on the RJ45 jacks and insert them into the back of the angled patch panel.



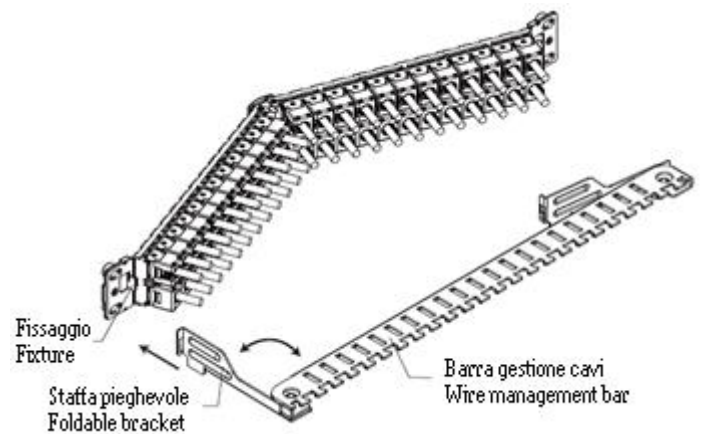
- 2) Inserire nel pannello tutte le prese RJ45 cablate. Rimuovere la cover trasparente ed inserire le etichette con la numerazione delle porte.

Snap in all the RJ45 jack into the patch panel. Remove the transparent cover and insert the port numbering labels.



- 3) Aprire le staffe pieghevoli della barra di gestione cavi ed agganciarle ai fissaggi predisposti ad entrambe le estremità del pannello.

Expand the foldable brackets of the wire management bar and insert them in the fixtures at both ends of the patch panel.



- 4) Fissare i cavi alla barra posteriore di gestione del cablaggio tramite fascette.

Fix the cables on the wire management bar by cable ties.

