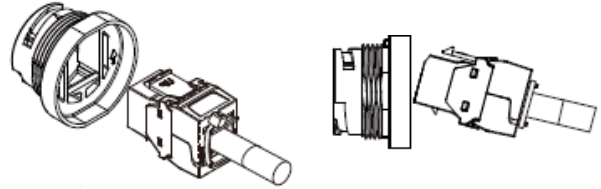


Codice articolo Product code:	2050243
Descrizione Description:	SUPPORTO INDUSTRIALE IP68 PER PRESE RJ45 EASY CRIMP COMPACT IP68 INDUSTRIAL RECEPTACLE FOR EASY CRIMP COMPACT RJ45 JACKS

PROCEDURA DI ASSEMBLAGGIO / ASSEMBLY PROCEDURE

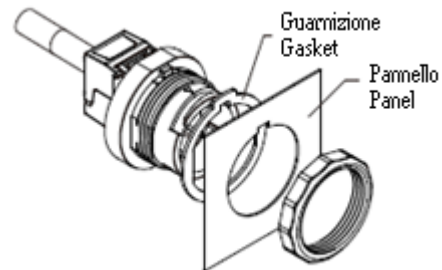
- 1) Posizionare la presa keystone con l'aggancio allineato alla freccia presente sul supporto IP68. Inserire la presa nell'alloggiamento fino a sentire lo scatto.

Place the keystone jack with the latch side aligned to "up arrow" on the IP68 socket housing. Snap the keystone jack into IP68 socket housing.



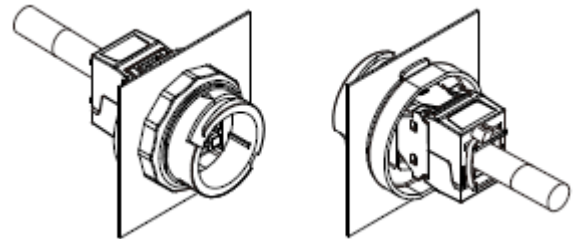
- 2) Posizionare il supporto IP68 sul pannello. Assicurarsi di inserire correttamente la guarnizione tra il pannello ed il supporto.

Place the IP68 socket housing to panel. Make sure to place the gasket in between the panel and the housing properly.



- 3) Avvitare la ghiera per completare l'installazione.

Screw on the nut to complete installation.



SPECIFICHE FORO SU PANNELLO / CUTTING PANEL SPECIFICATIONS

Verificare che le dimensioni del foro presente sul pannello corrispondano a quelle riportate nella figura a fianco; lo spessore della lamiera deve essere compreso tra 0,7 e 2,0 mm

Check that the cutting on the panel has the dimensions as shown in the figure opposite; the thickness of the panel must be between 0.7 and 2.0 mm

