



Descrizione :

ARMADI A PAVIMENTO SERIE PRO

Porta anteriore in vetro e pannelli laterali e posteriore ciechi

La gamma di armadi a pavimento serie PRO è stata ideata per il contenimento delle principali apparecchiature per cablaggio strutturato, reti LAN. Sono fornibili nelle versioni con larghezza e profondità pari a 600 o 800 mm, con porta anteriore in vetro e pannelli laterali e posteriore ciechi. In funzione delle esigenze di installazione è possibile richiedere la personalizzazione degli armadi in configurazioni speciali.

| CODICE | | DESCRIZIONE | DIMENSIONI (mm) | | | | | | PESO | PORTATA |
|----------|----------|-------------------------|-----------------|-----|------|-------|------|------|------|---------|
| | | | INGOMBRO | | | UTILI | | | | |
| RAL 7035 | RAL 9005 | | L | P | H | L.ut | P.ut | H.ut | Kg | Kg |
| 2009005 | 2009005N | Armadio 19" 600x600x20U | 600 | 600 | 1079 | 486 | 526 | 909 | 46 | 1000 |
| 2009002 | 2009002N | Armadio 19" 600x600x24U | 600 | 600 | 1206 | 486 | 526 | 1084 | 55 | 1000 |
| 2009008 | 2009008N | Armadio 19" 600x600x27U | 600 | 600 | 1340 | 486 | 526 | 1220 | 63 | 1000 |
| 2009009 | 2009009N | Armadio 19" 600x800x27U | 600 | 800 | 1340 | 486 | 726 | 1220 | 70 | 1000 |
| 2009006 | 2009006N | Armadio 19" 600x600x38U | 600 | 600 | 1829 | 486 | 526 | 1709 | 68 | 1000 |
| 2009013 | 2009013N | Armadio 19" 600x800x38U | 600 | 800 | 1829 | 486 | 726 | 1709 | 93 | 1000 |
| 2009021 | 2009021N | Armadio 19" 800x600x38U | 800 | 600 | 1829 | 686 | 526 | 1709 | 84 | 1000 |
| 2009020 | 2009020N | Armadio 19" 800x800x38U | 800 | 800 | 1829 | 686 | 726 | 1709 | 95 | 1000 |
| 2009007 | 2009007N | Armadio 19" 600x600x42U | 600 | 600 | 2007 | 486 | 526 | 1887 | 73 | 1000 |
| 2009012 | 2009012N | Armadio 19" 600x800x42U | 600 | 800 | 2007 | 486 | 726 | 1887 | 86 | 1000 |
| 2009014 | 2009014N | Armadio 19" 800x600x42U | 800 | 600 | 2007 | 686 | 526 | 1887 | 98 | 1000 |
| 2009011 | 2009011N | Armadio 19" 800x800x42U | 800 | 800 | 2007 | 686 | 726 | 1887 | 100 | 1000 |
| 2009010 | 2009010N | Armadio 19" 800x800x47U | 800 | 800 | 2229 | 686 | 726 | 2109 | 127 | 1000 |

CARATTERISTICHE PRINCIPALI



- Struttura in lamiera d'acciaio
- Porta in vetro temprato con sistema a sgancio rapido, apertura a 270°
- Verniciatura colore Grigio RAL 7035 o Nero RAL 9005 (a richiesta)
- Maniglia girevole a scomparsa con pulsante e chiave
- 2 montanti 19" (4 per gli armadi con profondità 800 mm) in accordo alla IEC 60297-1, regolabili in profondità, numerati e verniciati con polvere metallizzata per garantire la conducibilità elettrica
- 4 piedini di livellamento
- Pannelli laterali e posteriore ciechi con sgancio rapido ad ¼ di giro
- Disponibili con porte e pannelli totalmente grigliati e/o porta aggiuntiva posteriore
- Flange asportabili per ingresso cavi sul tetto e sul basamento
- Asole di ventilazione per la fuoriuscita di aria calda e fori per montaggio sotto tetto di gruppi di ventilazione a 2-3-4 ventole
- Carico con piedini 1000 Kg; carico con ruote di 220 Kg
- Grado di protezione IP20 secondo EN 60259
- Conforme agli standard IEC 60297, EN 62208

Imballo : cartone, poliuretano espanso e film trasparente per immediata constatazione dell'integrità del prodotto

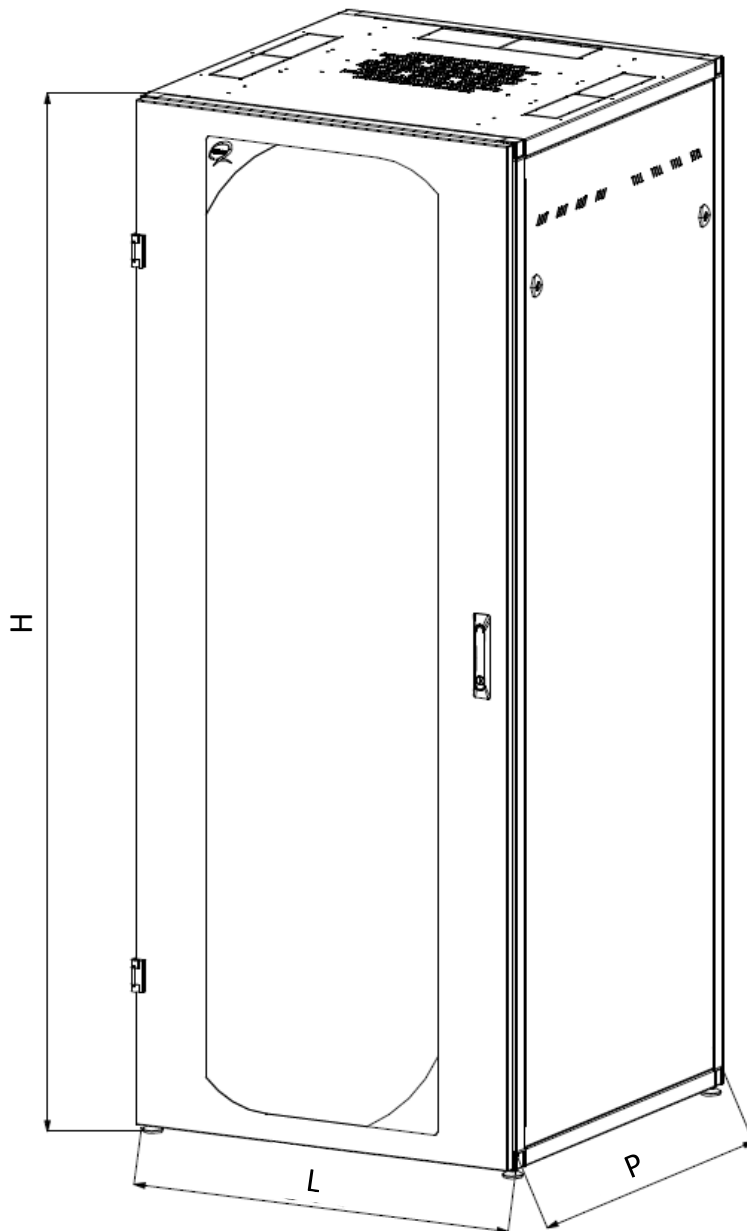


scheda tecnica

Descrizione :

ARMADI A PAVIMENTO SERIE PRO
Porta anteriore in vetro e pannelli laterali e posteriore ciechi

DISEGNI TECNICI



QUBIX S.p.A. Networking solutions – Via Canada, 22/A – 35127 Padova – Italy
Tel. +39 049 7801994 – Fax +39 049 775667 – <http://www.qubix.it>

Rev. 01-22

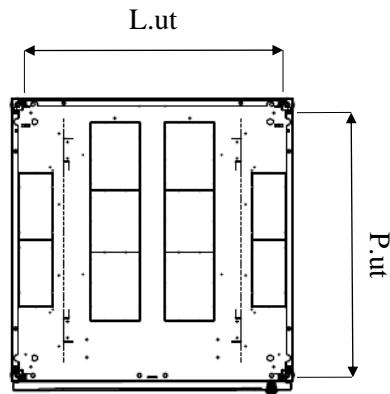
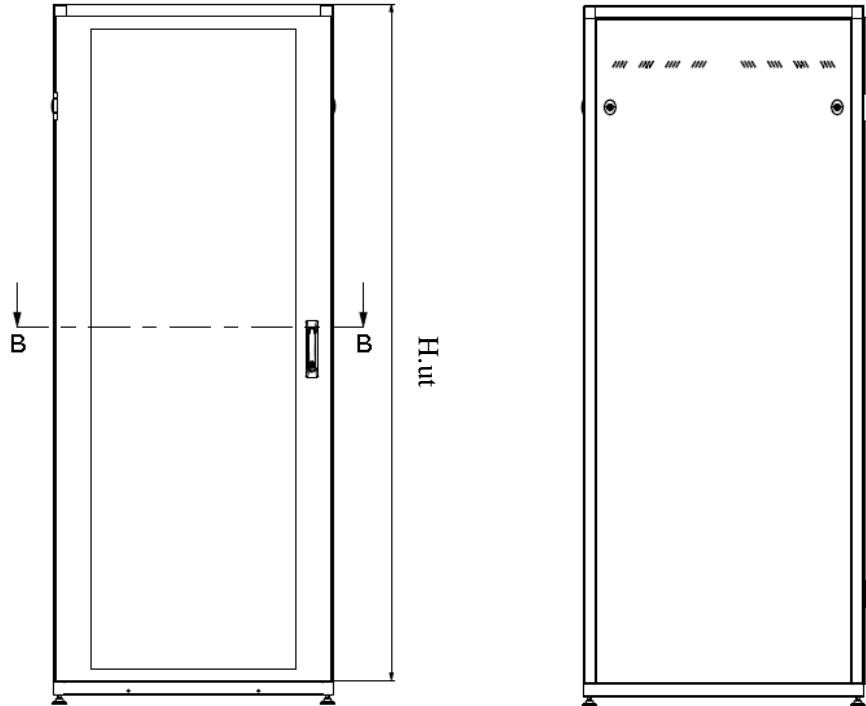
Qubix S.p.A. si riserva di apportare modifiche e migliorie in qualsiasi momento senza preavviso
Qubix S.p.A. reserves the right to make changes and improvements at any time without notice



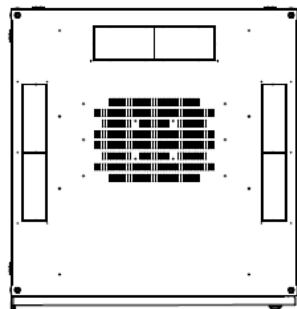
scheda tecnica

Descrizione : **ARMADI A PAVIMENTO SERIE PRO**
Porta anteriore in vetro e pannelli laterali e posteriore ciechi

DISEGNI TECNICI



SEZIONE B-B



DETTAGLIO MONTANTE

