



Descrizione :

**ARMADI A PAVIMENTO SERIE PRO**

**Porta anteriore in vetro e pannelli laterali e posteriore ciechi**

La gamma di armadi a pavimento serie PRO è stata ideata per il contenimento delle principali apparecchiature per cablaggio strutturato, reti LAN. Sono fornibili nelle versioni con larghezza e profondità pari a 600 o 800 mm, con porta anteriore in vetro e pannelli laterali e posteriore ciechi. In funzione delle esigenze di installazione è possibile richiedere la personalizzazione degli armadi in configurazioni speciali.

CODICE		DESCRIZIONE	DIMENSIONI (mm)						PESO	PORTATA
			INGOMBRO			UTILI				
RAL 7035	RAL 9005		L	P	H	L.ut	P.ut	H.ut	Kg	Kg
2009005	2009005N	Armadio 19" 600x600x20U	600	600	1079	486	526	909	46	1000
2009002	2009002N	Armadio 19" 600x600x24U	600	600	1206	486	526	1084	55	1000
2009008	2009008N	Armadio 19" 600x600x27U	600	600	1340	486	526	1220	63	1000
2009009	2009009N	Armadio 19" 600x800x27U	600	800	1340	486	726	1220	70	1000
2009006	2009006N	Armadio 19" 600x600x38U	600	600	1829	486	526	1709	68	1000
2009013	2009013N	Armadio 19" 600x800x38U	600	800	1829	486	726	1709	93	1000
2009021	2009021N	Armadio 19" 800x600x38U	800	600	1829	686	526	1709	84	1000
2009020	2009020N	Armadio 19" 800x800x38U	800	800	1829	686	726	1709	95	1000
2009007	2009007N	Armadio 19" 600x600x42U	600	600	2007	486	526	1887	73	1000
2009012	2009012N	Armadio 19" 600x800x42U	600	800	2007	486	726	1887	86	1000
2009014	2009014N	Armadio 19" 800x600x42U	800	600	2007	686	526	1887	98	1000
2009011	2009011N	Armadio 19" 800x800x42U	800	800	2007	686	726	1887	100	1000
2009010	2009010N	Armadio 19" 800x800x47U	800	800	2229	686	726	2109	127	1000

**CARATTERISTICHE PRINCIPALI**



- Struttura in lamiera d'acciaio
- Porta in vetro temprato con sistema a sgancio rapido, apertura a 270°
- Verniciatura colore Grigio RAL 7035 o Nero RAL 9005 (a richiesta)
- Maniglia girevole a scomparsa con pulsante e chiave
- 2 montanti 19" (4 per gli armadi con profondità 800 mm) in accordo alla IEC 60297-1, regolabili in profondità, numerati e verniciati con polvere metallizzata per garantire la conducibilità elettrica
- 4 piedini di livellamento
- Pannelli laterali e posteriore ciechi con sgancio rapido ad ¼ di giro
- Disponibili con porte e pannelli totalmente grigliati e/o porta aggiuntiva posteriore
- Flange asportabili per ingresso cavi sul tetto e sul basamento
- Asole di ventilazione per la fuoriuscita di aria calda e fori per montaggio sotto tetto di gruppi di ventilazione a 2-3-4 ventole
- Carico con piedini 1000 Kg; carico con ruote di 220 Kg
- Grado di protezione IP20 secondo EN 60259
- Conforme agli standard IEC 60297, EN 62208

Imballo : cartone, poliuretano espanso e film trasparente per immediata constatazione dell'integrità del prodotto

QUBIX S.p.A. Networking solutions – Via Canada, 22/A – 35127 Padova – Italy  
Tel. +39 049 7801994 – Fax +39 049 775667 – <http://www.qubix.it>

Rev. 01-22

Qubix S.p.A. si riserva di apportare modifiche e migliorie in qualsiasi momento senza preavviso  
Qubix S.p.A. reserves the right to make changes and improvements at any time without notice

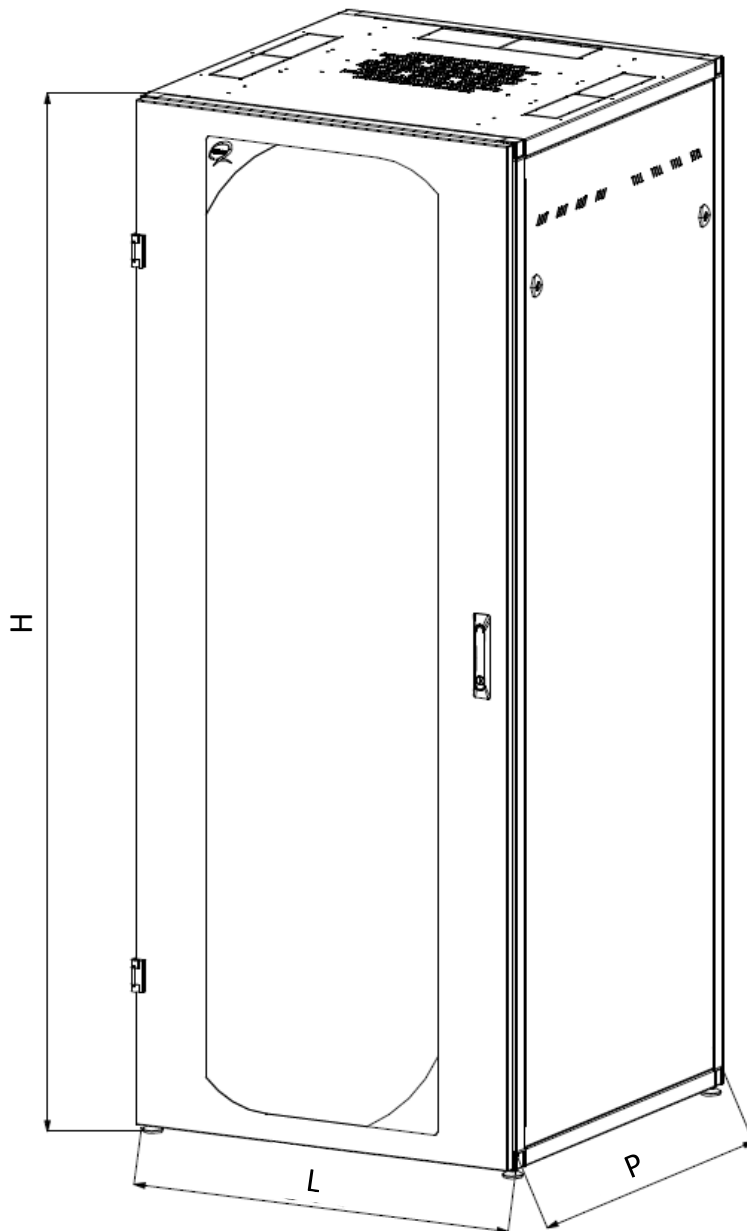


*scheda tecnica*

Descrizione :

**ARMADI A PAVIMENTO SERIE PRO**  
**Porta anteriore in vetro e pannelli laterali e posteriore ciechi**

*DISEGNI TECNICI*



QUBIX S.p.A. Networking solutions – Via Canada, 22/A – 35127 Padova – Italy  
Tel. +39 049 7801994 – Fax +39 049 775667 – <http://www.qubix.it>

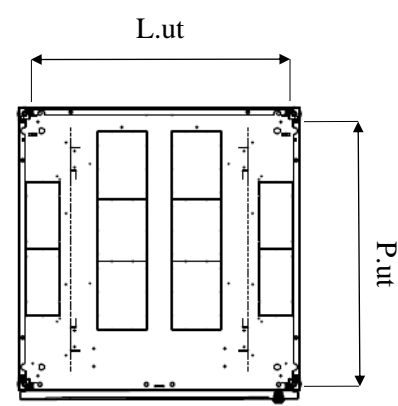
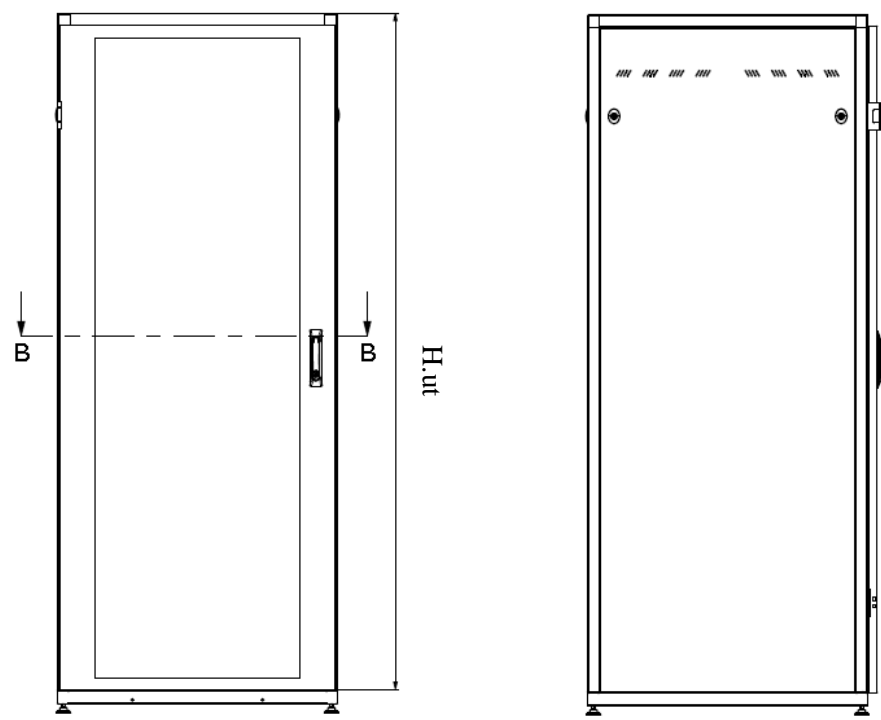
Rev. 01-22

Qubix S.p.A. si riserva di apportare modifiche e migliorie in qualsiasi momento senza preavviso  
Qubix S.p.A. reserves the right to make changes and improvements at any time without notice

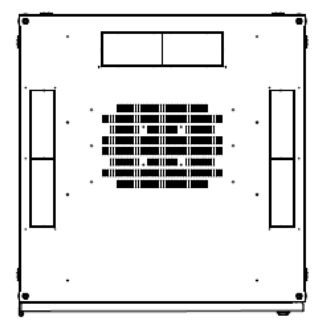


Descrizione : **ARMADI A PAVIMENTO SERIE PRO**  
**Porta anteriore in vetro e pannelli laterali e posteriore ciechi**

*DISEGNI TECNICI*



SEZIONE B-B



DETTAGLIO MONTANTE

