



Descrizione :

ARMADI A PAVIMENTO IP
Porta anteriore in vetro o cieca e porta posteriore cieca

La gamma di armadi a pavimento IP è stata ideata per il contenimento di tutte le principali apparecchiature per cablaggio strutturato, reti LAN in ambienti in cui sia richiesto un elevato grado di protezione. Caratterizzati da un grado di protezione IP55, sono fornibili nelle versioni con larghezza pari a 600 o 800 mm e profondità di 600 o 800 mm, con porta anteriore ad un battente in vetro o cieca, porta posteriore ad un battente cieca e pannelli laterali ciechi.

CODICE	DESCRIZIONE	DIMENSIONI (mm)			PORTATA
		L	P	H	
2009202	Armadio IP55 19" 600x600x26U porta anteriore vetro	600	600	1507	750
2009204	Armadio IP55 19" 600x800x26U porta anteriore vetro	600	800	1507	750
2009206	Armadio IP55 19" 800x800x26U porta anteriore vetro	800	800	1507	750
2009214	Armadio IP55 19" 600x600x42U porta anteriore vetro	600	600	2218	750
2009213	Armadio IP55 19" 600x800x42U porta anteriore vetro	600	800	2218	750
2009229	Armadio IP55 19" 800x800x42U porta anteriore vetro	800	800	2218	750
2009203	Armadio IP55 19" 600x600x26U porta anteriore cieca	600	600	1507	750
2009209	Armadio IP55 19" 600x800x26U porta anteriore cieca	600	800	1507	750
2009211	Armadio IP55 19" 800x800x26U porta anteriore cieca	800	800	1507	750
2009215	Armadio IP55 19" 600x600x42U porta anteriore cieca	600	600	2218	750
2009212	Armadio IP55 19" 600x800x42U porta anteriore cieca	600	800	2218	750
2009200	Armadio IP55 19" 800x800x42U porta anteriore cieca	800	800	2218	750



CARATTERISTICHE PRINCIPALI

- Struttura in lamiera d'acciaio
- Verniciatura colore: Grigio RAL 7035
- Porta anteriore ad un battente in vetro temprato o cieca con sistema di chiusura su tre punti
- Porta posteriore ad un battente cieca con sistema di chiusura su tre punti
- Pannelli laterali ciechi
- Sistema di apertura delle porte con azionamento a leva
- Tetto asportabile
- 4 golfari per il sollevamento dell'armadio
- Ingresso cavi dal fondo tramite spazzola
- 4 montanti numerati 19" in accordo alla IEC 60297-1 regolabili in profondità
- Predisposizione per l'installazione sottotetto di un gruppo di ventilazione forzata
- Filtri laterali per l'aerazione dell'armadio con coperchi esterni di protezione
- Zoccolo in dotazione di altezza 100 mm
- Grado di protezione IP55 in accordo alla EN 60529
- Grado di resistenza all'urto IK10 per gli armadi con porte cieche; IK09 per armadi con porta in vetro
- Predisposizione di messa a terra
- Carico statico: 750 Kg

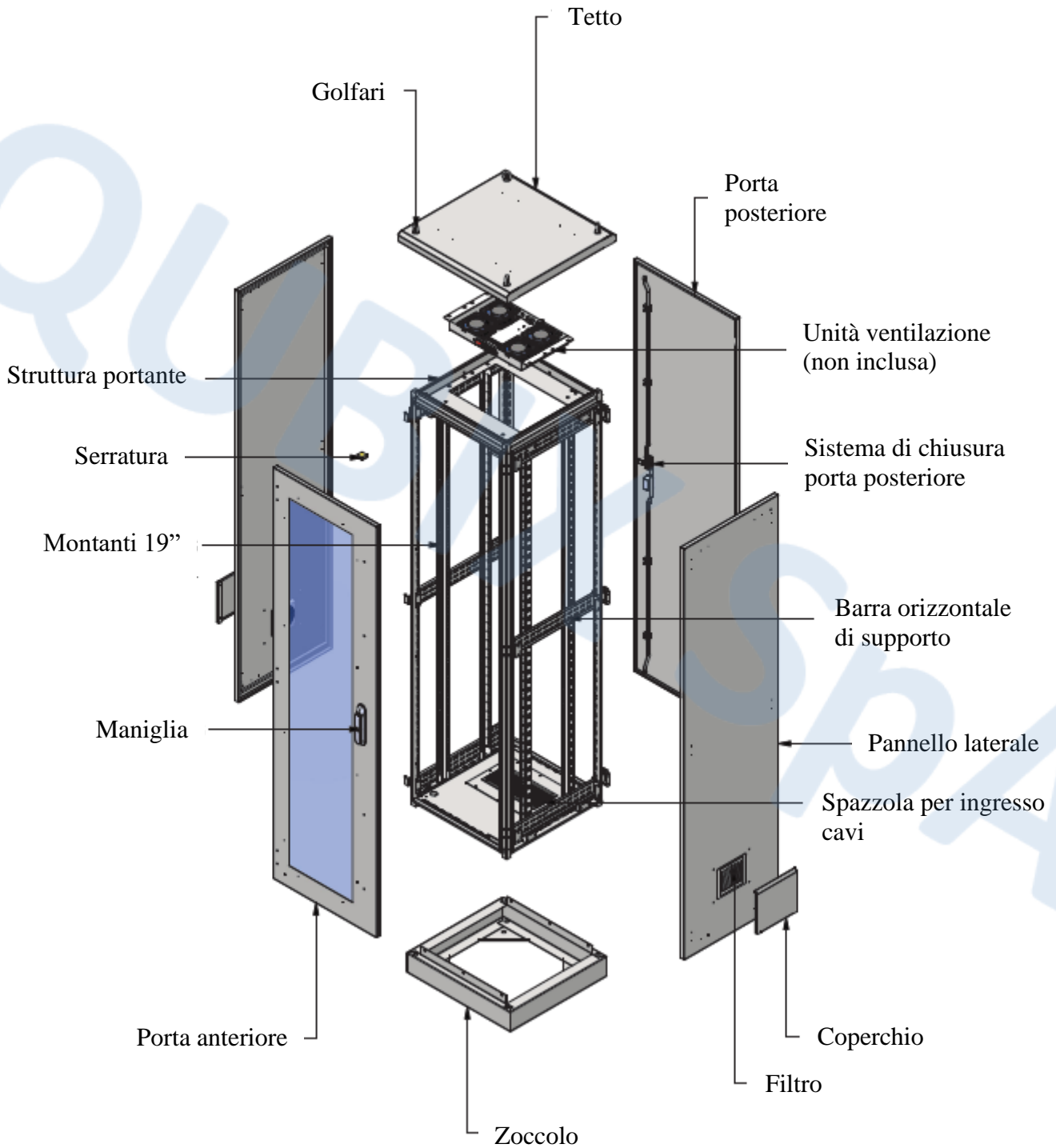
* In foto la versione con porta in vetro



Descrizione :

ARMADI A PAVIMENTO IP
Porta anteriore in vetro o cieca e porta posteriore cieca

DISEGNI TECNICI


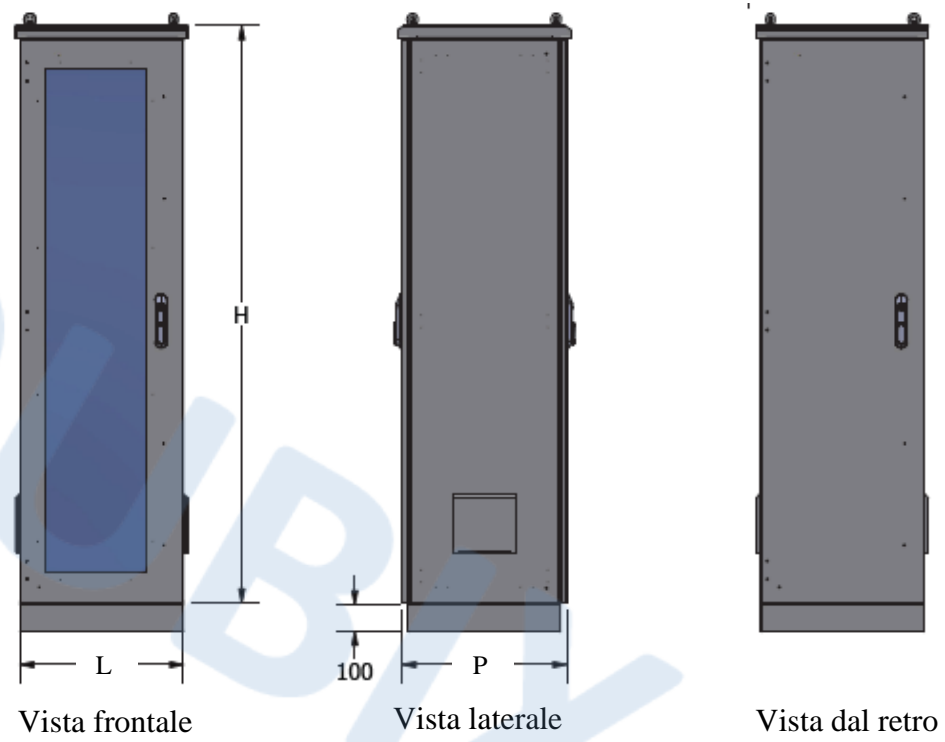


*Immagine relativa alla versione con porta in vetro

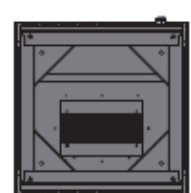


Descrizione : **ARMADI A PAVIMENTO IP**
Porta anteriore in vetro o cieca e porta posteriore cieca

DISEGNI TECNICI



Vista dall'alto



Vista dal fondo



Vista isometrica

*Immagini relative alla versione con porta in vetro

QUBIX S.p.A. Networking solutions – Via Canada, 22/A – 35127 Padova – Italy
Tel. +39 049 7801994 – Fax +39 049 775667 – <http://www.qubix.it>